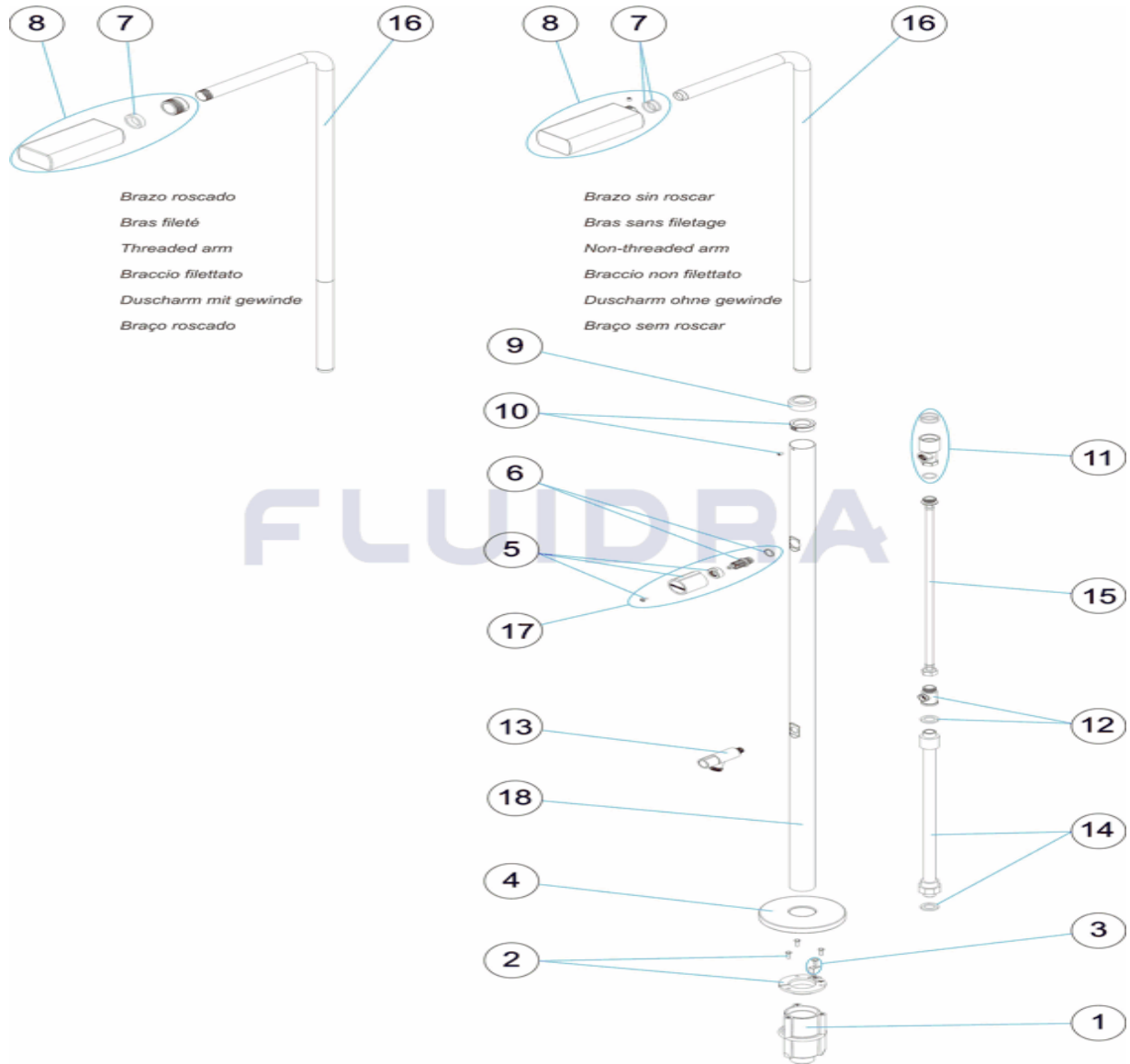


CODIGO **52718**

DESCRIPCION: **DUCHA ANGEL CON GRIFO LAVAPIES**



**ESPAÑOL**

POS	CODIGO	DESCRIPCION	CANTIDAD	POS	CODIGO	DESCRIPCION	CANTIDAD
1	4401040109	CUERPO ANCLAJE DUCHA		10	4401040022	ANILLO FIJACION	
2	4401040108	FIJACION ANCLAJE DUCHA 43		11	4401040023	CUERPO VALVULA	
3	4401040903	TOMA DE TIERRA		12	4401040049	TE 1/2" M.-1/4" H.-1/2" H "	
4	4401040017	TAPETA INFERIOR DUCHA D. 43		13	4401040050	GRIFO LAVAPIES	
5	4401040018	POMO CILINDRICO		14	4401040212	TUBO INFERIOR 1/2'	
6	4401040019	EJE VALVULA		15	4401040048	LATIGUILLO 1/2" M - 1/2" H L=550 MM "	
7	* 4401040021	JUNTA BRAZO D. 40		16	* 4401040024	BRAZO DUCHA ROSCADO	
7	* 4401040266	JUEGO DE 2 JUNTAS TÓRICAS		16	* 4401040267	BRAZO DUCHA	
8	* 4401040020	ROCIADOR RECTANGULAR ROSCADO		17	4401040047	CJTO. POMO DUCHA	
8	* 4401040226	ROCIADOR RECTANGULAR CON TORNILLI		18	52718R0003	TUBO EXTERIOR D. 43 LAVAPIES	
9	4401040106	TAPETA EMBELLECEDORA SUPERIOR 43					

CODIGO                    **52718**

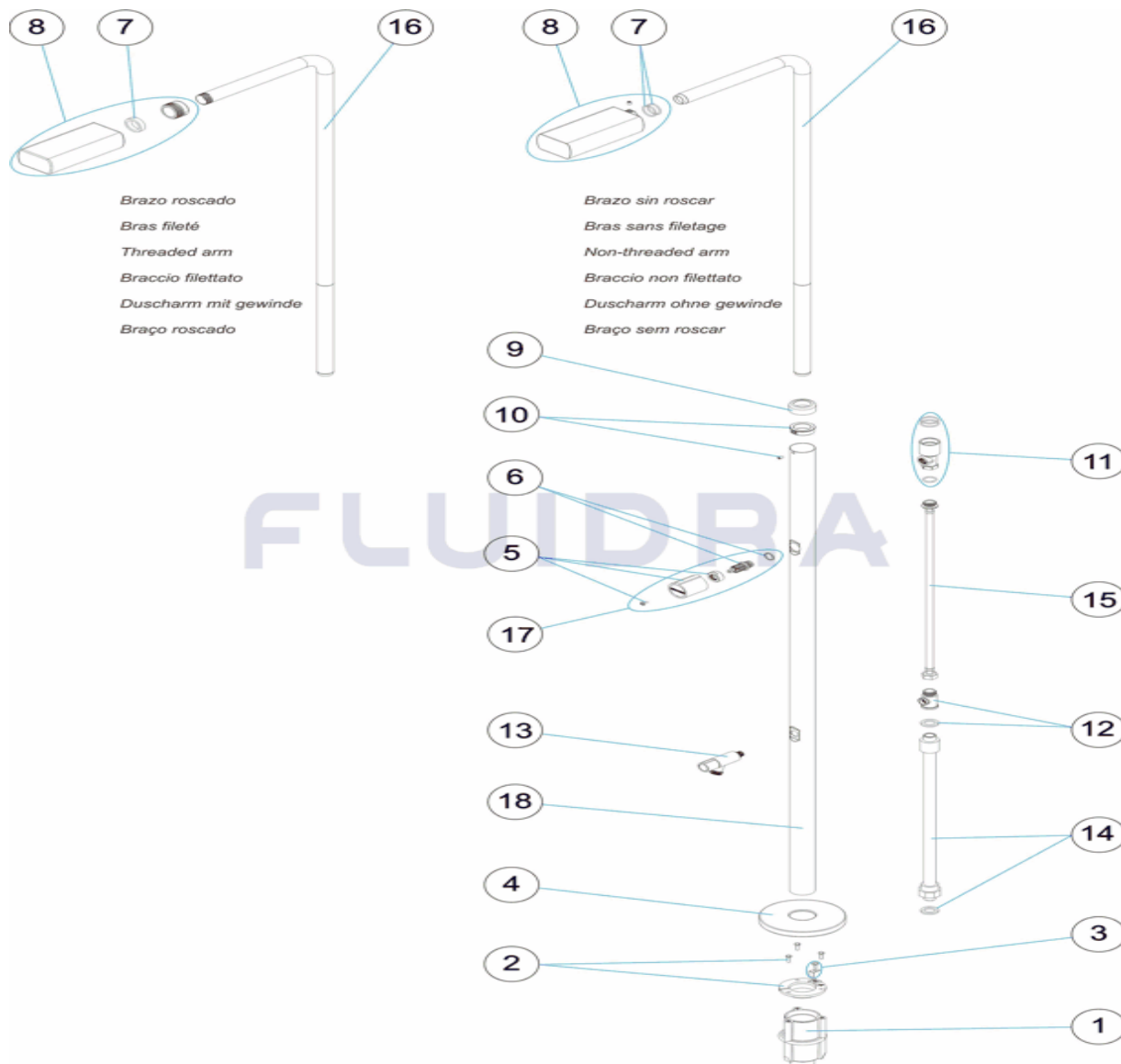
DESCRIPCION: **DUCHA ANGEL CON GRIFO LAVAPIES**

## OBSERVACIONES

POS	CODIGO	OBSERVACIONES
7	* 4401040021	PARA: PARA BRAZO ROSCADO / FOR THREADED ARM
7	* 4401040266	PARA: PARA BRAZO SIN ROSCAR / FOR NON-THREADED ARM
8	* 4401040020	PARA: PARA BRAZO ROSCADO / FOR THREADED ARM
8	* 4401040226	PARA: PARA BRAZO SIN ROSCAR / FOR NON-THREADED ARM
16	* 4401040024	PARA: PARA BRAZO ROSCADO / FOR THREADED ARM
16	* 4401040267	PARA: PARA BRAZO SIN ROSCAR / FOR NON-THREADED ARM

CODE **52718**

DESCRIPTION: **DOUCHE ANGEL LAVE-PIEDS**



**FRANCAIS**

POS	CODE	DESCRIPTION	QUANTITE	POS	CODE	DESCRIPTION	QUANTITE
1	4401040109	CORPS D'ANCRAGE DE DOUCHE		10	4401040022	ANNEAU FIXATION	
2	4401040108	1/2 ENCRAGE SUPERIEUR AVEC PRISE DE		11	4401040023	TE ROBINET DE DOUCHE	
3	4401040903	PRISE DE TERRE		12	4401040049	TE 1/2" M.-1/4" H.-1/2" H "	
4	4401040017	CACHE INFERIEUR DOUCHE D. 43		13	4401040050	ROBINET RINCE PIEDS	
5	4401040018	POMMEAU CYLINDRIQUE		14	4401040212	TUBE INFÉRIEUR 1/2'	
6	4401040019	AXE VANNE		15	4401040048	TUYAU 1/2" M - 1/2" H L=550 MM "	
7	* 4401040021	JOINT BRAS D. 40		16	* 4401040024	BRAS DE DOUCHE FILETÉ	
7	* 4401040266	SET DE 2 JOINTS TORIQUES		16	* 4401040267	BRAS DE DOUCHE	
8	* 4401040020	JET RECTANGULAIRE FILETÉ		17	4401040047	ENSEMBLE POMMEAU	
8	* 4401040226	JET RECTANGULAIRE AVEC VIS SANS TÊT		18	52718R0003	TUBE EXTERIEUR D.43	
9	4401040106	ENJOLIVEUR SUPERIEUR 43					

CODE **52718**

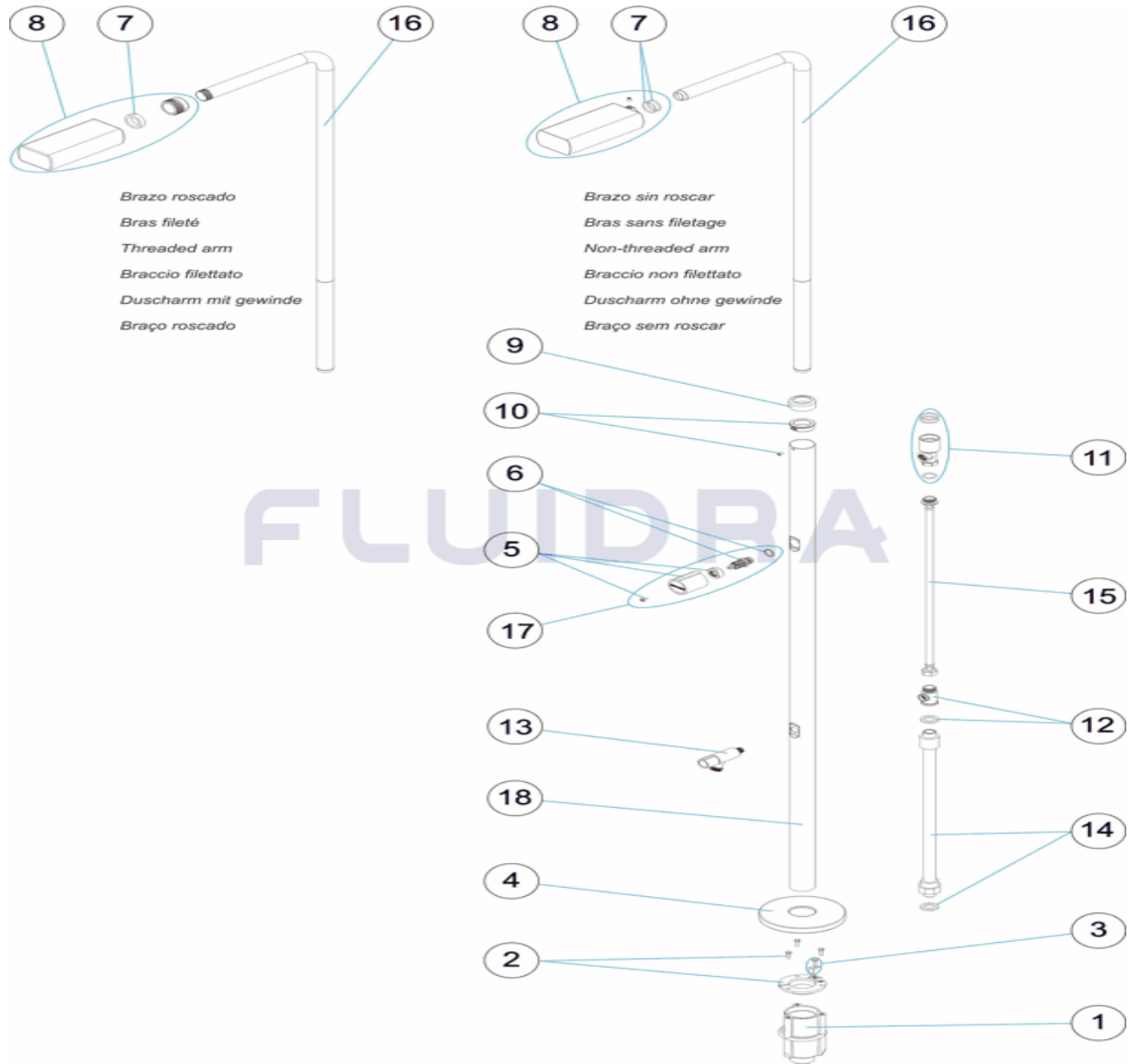
DESCRIPTION: **DOUCHE ANGEL LAVE-PIEDS**

**OBSERVATIONS**

POS	CODE	OBSERVATIONS
7	* 4401040021	POUR: PARA BRAZO ROSCADO / FOR THREADED ARM
7	* 4401040266	POUR: PARA BRAZO SIN ROSCAR / FOR NON-THREADED ARM
8	* 4401040020	POUR: PARA BRAZO ROSCADO / FOR THREADED ARM
8	* 4401040226	POUR: PARA BRAZO SIN ROSCAR / FOR NON-THREADED ARM
16	* 4401040024	POUR: PARA BRAZO ROSCADO / FOR THREADED ARM
16	* 4401040267	POUR: PARA BRAZO SIN ROSCAR / FOR NON-THREADED ARM

CODE **52718**

DESCRIPTION: **ANGEL SHOWER WITH FOOTWASH TAP**



**ENGLISH**

POS	CODE	DESCRIPTION	QUANTITY	POS	CODE	DESCRIPTION	QUANTITY
1	4401040109	SHOWER ANCHORING FIXTURE		10	4401040022	SHOE RING	
2	4401040108	SHOWER ANCHOR D 43		11	4401040023	VALVE SOCKET	
3	4401040903	EARTH CONNECTION		12	4401040049	1/2" M.-1/4" H.-1/2" H. 'TE' "	
4	4401040017	D. 43 LOWER SHOWER COVER		13	4401040050	FOOTBATH TAP	
5	4401040018	CYLINDRICAL KNOB		14	4401040212	1/2' BOTTOM PIPE	
6	4401040019	VALVE SHAFT		15	4401040048	FLEXIBLE HOSE 1/2" M - 1/2" H L=550 MM '	
7	* 4401040021	D. 40 ARM JOINT		16	* 4401040024	THREADED SHOWER ARM	
7	* 4401040266	SET OF 2 O-RINGS		16	* 4401040267	SHOWER ARM	
8	* 4401040020	THREADED RECTANGULAR NOZZLE		17	4401040047	KNOB	
8	* 4401040226	RECTANGULAR NOZZLE WITH SET SCREW		18	52718R0003	TUBE EXTERNAL 43MM	
9	4401040106	TOP ESCUTCHEON PLATE 43					

CODE                    **52718**

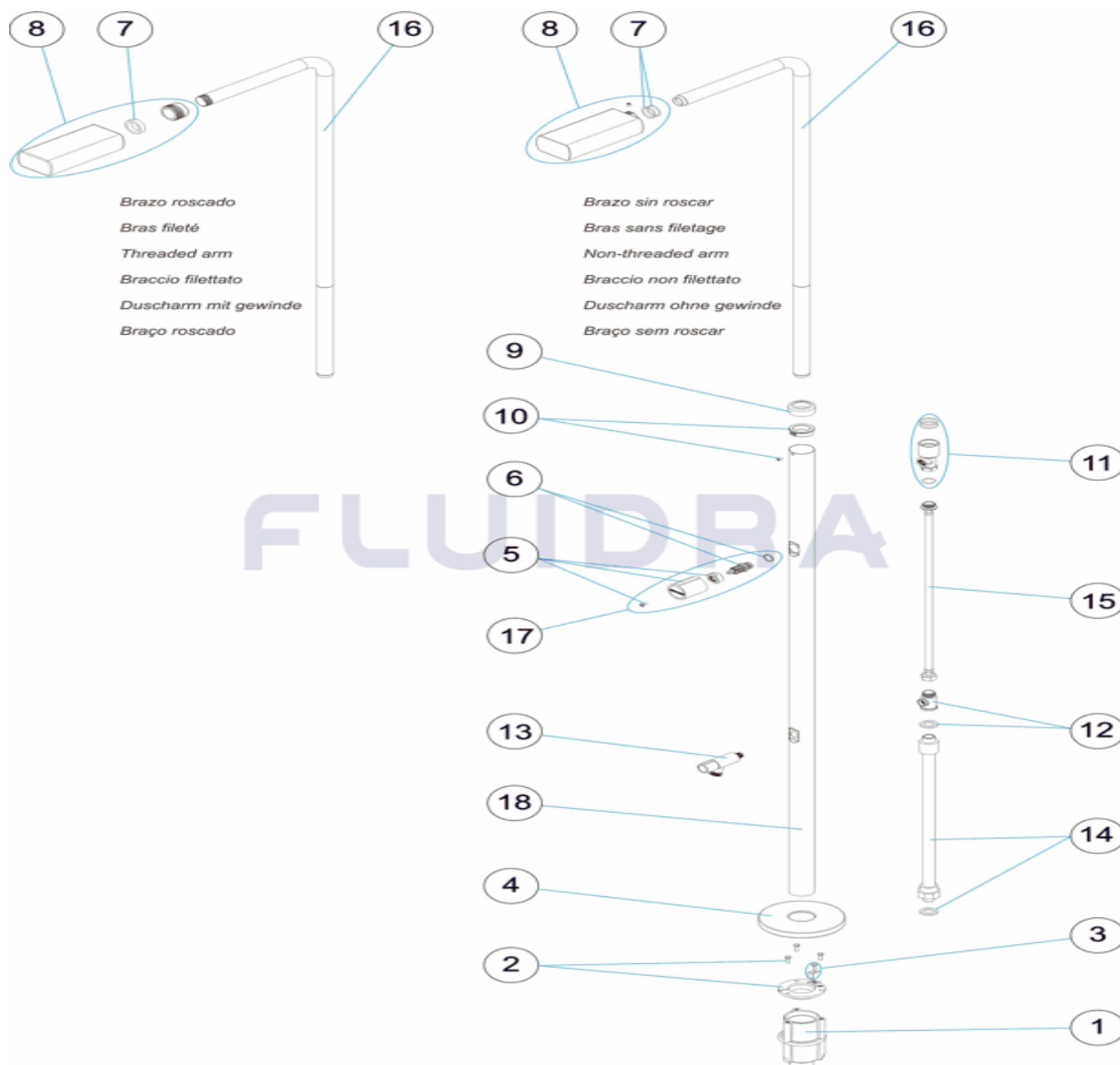
DESCRIPTION: **ANGEL SHOWER WITH FOOTWASH TAP**

## OBSERVATIONS

POS	CODE	OBSERVATIONS
7	* 4401040021	FOR: PARA BRAZO ROSCADO / FOR THREADED ARM
7	* 4401040266	FOR: PARA BRAZO SIN ROSCAR / FOR NON-THREADED ARM
8	* 4401040020	FOR: PARA BRAZO ROSCADO / FOR THREADED ARM
8	* 4401040226	FOR: PARA BRAZO SIN ROSCAR / FOR NON-THREADED ARM
16	* 4401040024	FOR: PARA BRAZO ROSCADO / FOR THREADED ARM
16	* 4401040267	FOR: PARA BRAZO SIN ROSCAR / FOR NON-THREADED ARM

CODICE 52718

DESCRIZIONE: DOCCIA ANGEL LAVAPIEDI



ITALIANO

POS	CODICE	DESCRIZIONE	QUANTITA'	POS	CODICE	DESCRIZIONE	QUANTITA'
1	4401040109	CORPO ANCORAGGIO DOCCIA		10	4401040022	ANELLO FISSAGGIO	
2	4401040108	FISSAGGIO ANCORAGGIO DOCCIA D 43		11	4401040023	CORPO VALVOLA	
3	4401040903	PRESA A TERRA		12	4401040049	T' 1/2" M.-1/4" H.-1/2" H "	
4	4401040017	COPERTURA INFERIORE DOCCIA D. 43		13	4401040050	RUBINETTO LAVAPIEDI	
5	4401040018	POMELLO CICLINDRICO		14	4401040212	TUBO INFERIORE 1/2'	
6	4401040019	ASSE VALVOLA		15	4401040048	SPINOTTO 1/2" M - 1/2" H L=550 MM "	
7	* 4401040021	GIUNTURA BRACCIO D. 40		16	* 4401040024	BRACCIO DOCCIA FILETTATO	
7	* 4401040266	SET DI 2 GIUNTA TORICA		16	* 4401040267	BRACCIO DOCCIA	
8	* 4401040020	SPRUZZATORE RETTANGOLARE FILETTAT		17	4401040047	SET MANOPOLA	
8	* 4401040226	SPRUZZATORE RETTANGOLARE VITE PRI		18	52718R0003	TUBO ESTERNO D.43	
9	4401040106	COPRIFLANGIA 43					

**CODICE 52718**

**DESCRIZIONE: DOCCIA ANGEL LAVAPIEDI**

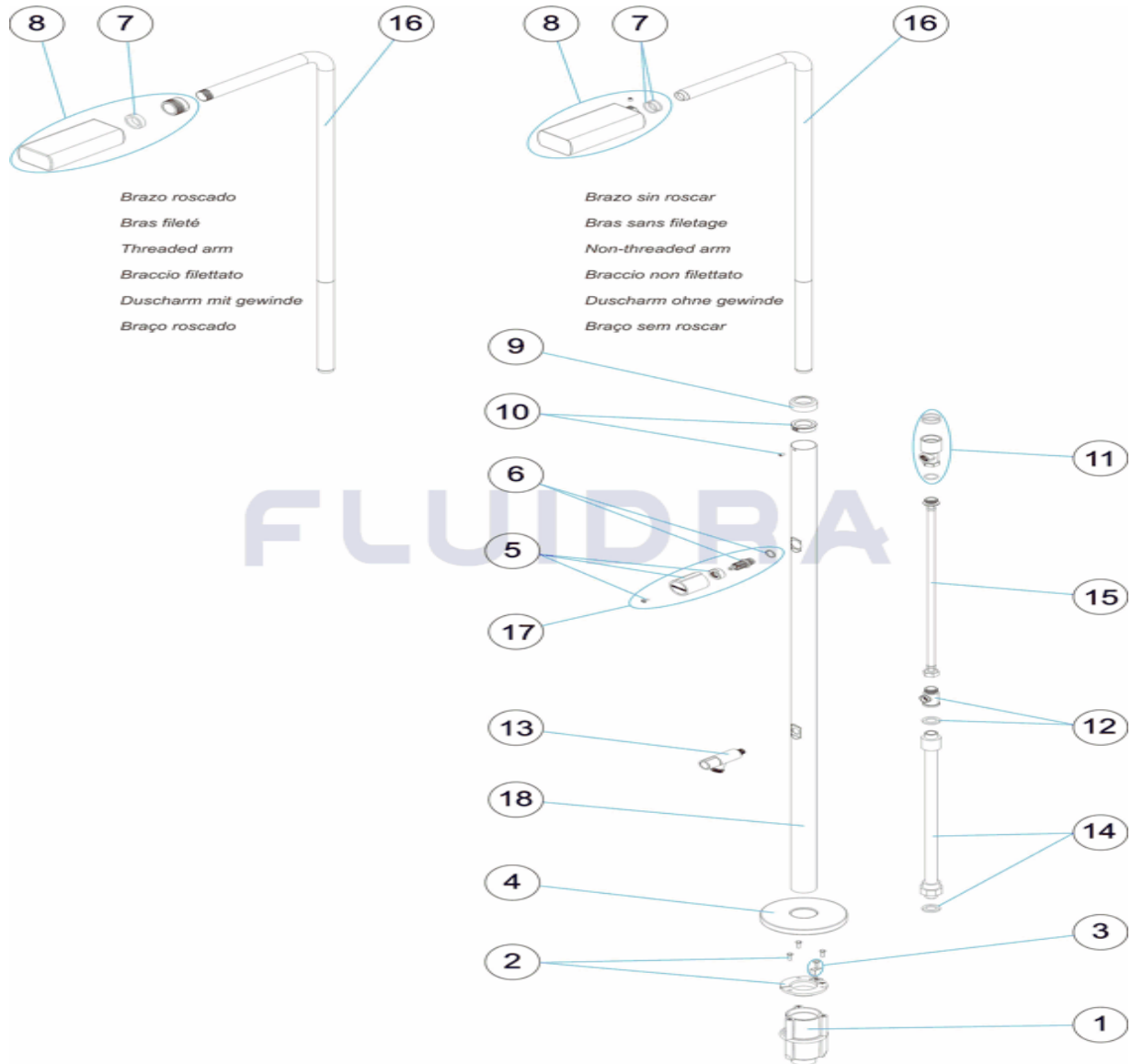
**OSSERVAZIONI**

POS	CODICE	OSSERVAZIONI
7	* 4401040021	PER: PARA BRAZO ROSCADO / FOR THREADED ARM
7	* 4401040266	PER: PARA BRAZO SIN ROSCAR / FOR NON-THREADED ARM
8	* 4401040020	PER: PARA BRAZO ROSCADO / FOR THREADED ARM
8	* 4401040226	PER: PARA BRAZO SIN ROSCAR / FOR NON-THREADED ARM
16	* 4401040024	PER: PARA BRAZO ROSCADO / FOR THREADED ARM
16	* 4401040267	PER: PARA BRAZO SIN ROSCAR / FOR NON-THREADED ARM



CODE **52718**

BESCHREIBUNG: **DUSCHE ANGEL WASSERHAHN FUSSDUSCHE**



**DEUTSCH**

POS	CODE	BESCHREIBUNG	MENGE	POS	CODE	BESCHREIBUNG	MENGE
1	4401040109	VERANKERUNG DUSCHEINHEIT		10	4401040022	FIXIERRING	
2	4401040108	FIXIERUNG DUSCHVERANKERUNG 43		11	4401040023	GEHÄUSE VENTIL	
3	4401040903	ERDUNG		12	4401040049	T-STÜCK 1/2" NIPPEL - 1/4" MUFFE - 1/2" ML	
4	4401040017	ABSCHLUSSPLATTE UNTEN DUSCHE D. 4'		13	4401040050	WASSERHAHN FUSSDUSCHE	
5	4401040018	DREHGRIFF ZYLINDRISCH		14	4401040212	ROHR UNTEN 1/2'	
6	4401040019	VENTILACHSE		15	4401040048	SCHLAUCHLEITUNG 1/2" NIPPEL - 1/2" MUF	
7	* 4401040021	DICHTUNG ARM D. 40		16	* 4401040024	DUSCHARM MIT GEWINDE	
7	* 4401040266	SET 2 O-RINGE		16	* 4401040267	DUSCHARM	
8	* 4401040020	DUSCHKOPF RECHTECKIG MIT GEWINDE		17	4401040047	SET DREHGRIFF DUSCHE	
8	* 4401040226	DUSCHKOPF RECHTECKIG MIT MADENSC		18	52718R0003	AUSSENROHR D. 43 FUSSDUSCHE	
9	4401040106	DEKO-ABSCHLUSSRING OBEN 43					

CODE                    **52718**

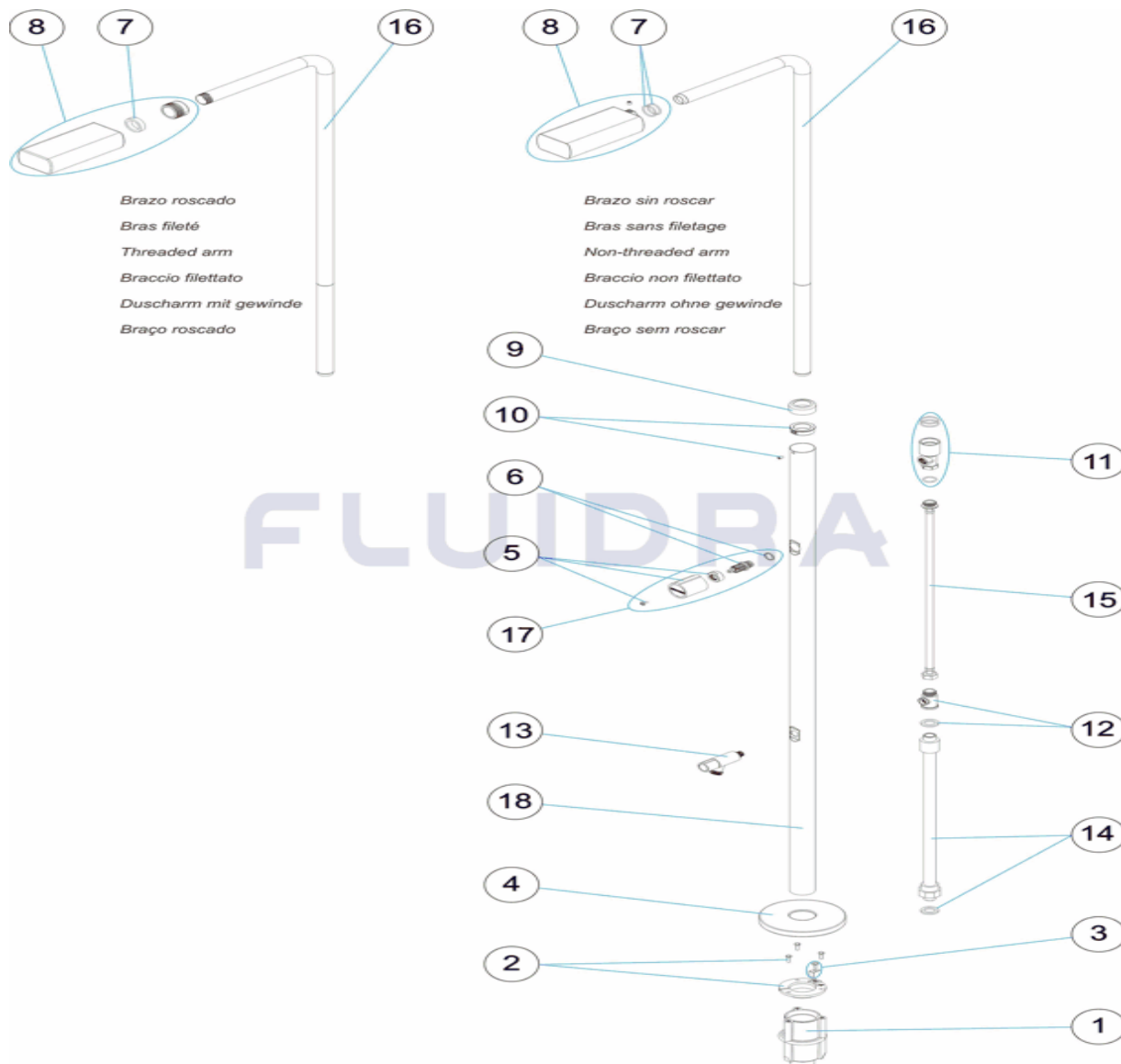
BESCHREIBUNG: **DUSCHE ANGEL WASSERHAHN FUSSDUSCHE**

## HINWEISE

POS	CODE	HINWEISE
7	* 4401040021	FÜR: PARA BRAZO ROSCADO / FOR THREADED ARM
7	* 4401040266	FÜR: PARA BRAZO SIN ROSCAR / FOR NON-THREADED ARM
8	* 4401040020	FÜR: PARA BRAZO ROSCADO / FOR THREADED ARM
8	* 4401040226	FÜR: PARA BRAZO SIN ROSCAR / FOR NON-THREADED ARM
16	* 4401040024	FÜR: PARA BRAZO ROSCADO / FOR THREADED ARM
16	* 4401040267	FÜR: PARA BRAZO SIN ROSCAR / FOR NON-THREADED ARM

CODIGO **52718**

DESCRIÇÃO: **DUCHE ANGEL LAVA-PÉS**



**PORTUGUES**

POS	CODIGO	DESCRIÇÃO	JANTIDADE	POS	CODIGO	DESCRIÇÃO	JANTIDADE
1	4401040109	CORPO ÂNCORA CHUVEIRO		10	4401040022	ANEL DE FIXAÇÃO	
2	4401040108	FIXAÇÃO ÂNCORA CHUVEIRO D 43		11	4401040023	CORPO VÁLVULA	
3	4401040903	LIGAÇÃO A TERRA		12	4401040049	TÊ 1/2" M.-1/4" H.-1/2" H "	
4	4401040017	PLACA ESTANQUE INFERIOR DUCHE D. 43		13	4401040050	TORNEIRA LAVA-PÉS	
5	4401040018	MAÇANETA CILÍNDRICA		14	4401040212	TUBO INFERIOR 1/2"	
6	4401040019	EIXO VÁLVULA		15	4401040048	MANGA 1/2" M - 1/2" H L=550 MM "	
7	* 4401040021	JUNTA BRAÇO D. 40		16	* 4401040024	BRAÇO CHUVEIRO ROSCADO	
7	* 4401040266	CONJUNTO DE 2 JUNTAS TORICAS		16	* 4401040267	BRAÇO CHUVEIRO	
8	* 4401040020	DIFUSOR RETANGULAR ROSCADO		17	4401040047	CJTO. PUXADOR	
8	* 4401040226	DIFUSOR RETANGULAR COM PARAFUSO I		18	52718R0003	TUBO EXTERIOR D. 43	
9	4401040106	ANTIDERRAPANTE					

CODIGO **52718**

DESCRIÇÃO: **DUCHE ANGEL LAVA-PÉS**

## OBSERVAÇÕES

POS	CODIGO	OBSERVAÇÕES
7	* 4401040021	PARA: PARA BRAZO ROSCADO / FOR THREADED ARM
7	* 4401040266	PARA: PARA BRAZO SIN ROSCAR / FOR NON-THREADED ARM
8	* 4401040020	PARA: PARA BRAZO ROSCADO / FOR THREADED ARM
8	* 4401040226	PARA: PARA BRAZO SIN ROSCAR / FOR NON-THREADED ARM
16	* 4401040024	PARA: PARA BRAZO ROSCADO / FOR THREADED ARM
16	* 4401040267	PARA: PARA BRAZO SIN ROSCAR / FOR NON-THREADED ARM