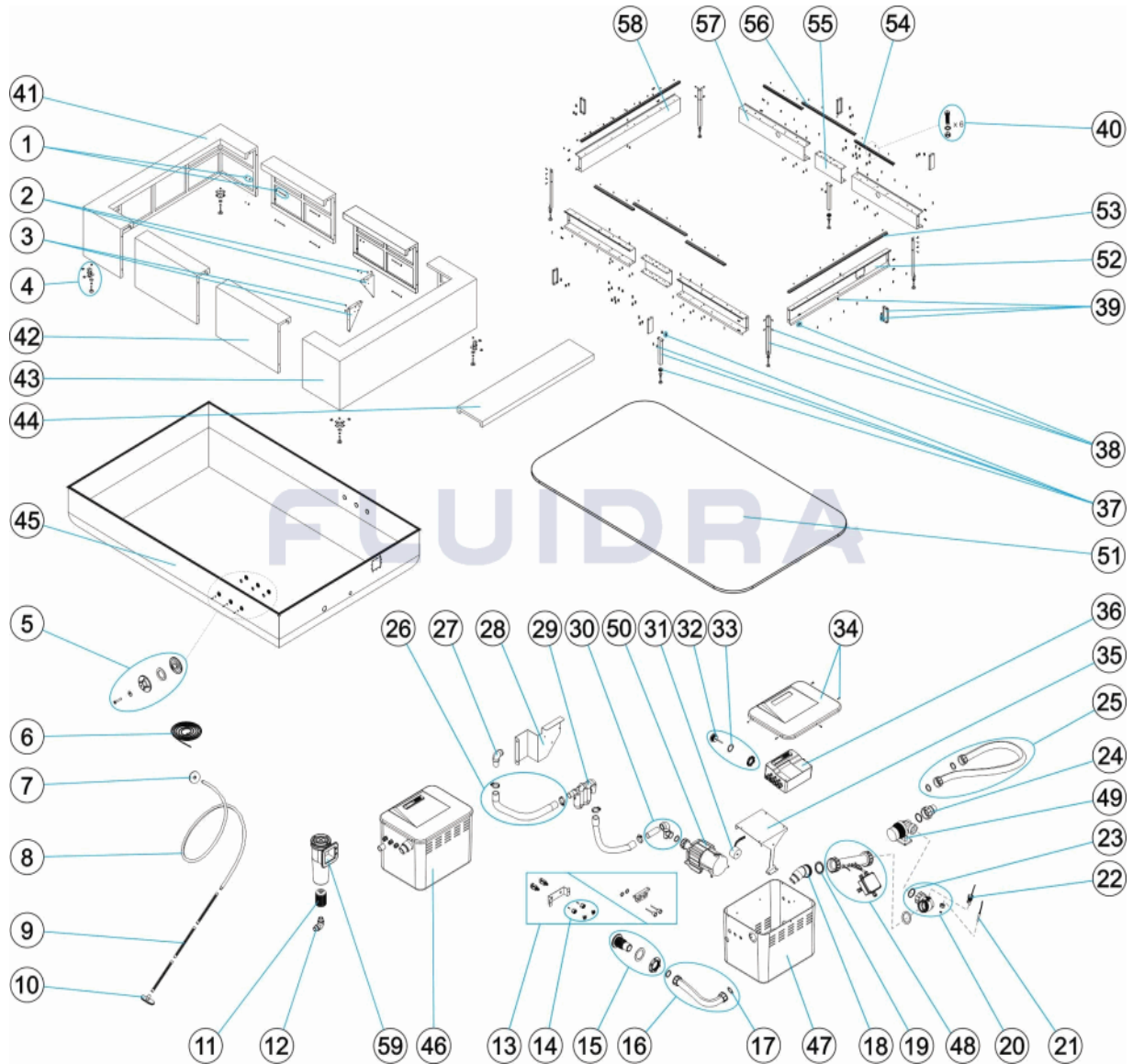


CODIGO **67344, 67345, 69354**

DESCRIPCION: **PLAYA 2 VERSIÓN HIDRO Y CALENTADOR**



**ESPAÑOL**

POS	CODIGO	DESCRIPCION	CANTIDAD	POS	CODIGO	DESCRIPCION	CANTIDAD
1	4411040000	TORNILLERIA PANEL		13	* 4411040030	CONJUNTO PULSADORES	
2	4411040001	ESCUADRA DERECHA		14	* 4411040200	PULSADORES	
3	4411040002	ESCUADRA IZQUIERDA		15	4411040018	BOQUILLA IMPULSION	
4	4411040003	CJTO. PIE		16	4411040031	CJTO. MANGUERA 0,45 M	
5	* 4411040028	BOTONES DRENAJE AIRE 3 UN		17	4411040011	JUNTA PLANA	
6	* 4411040024	BORDE FIJACIÓN LINER 10 METROS		18	4411040044	RACCORD 45° PARA CALENTADOR	
6	* 4411040025	BORDE FIJACIÓN LINER 25 METROS		19	4411040045	JUNTA PARA CALENTADOR	
6	* 4411040026	BORDE FIJACIÓN LINER 50 METROS		20	4411040046	RACCORD ENTRADA BOMBA	
7	4411040004	TAPA ASPIRACIÓN		21	4411040047	SONDA DE TEMPERATURA	
8	4411040005	MANGUERA LIMPIAFONDOS		22	4411040048	FLUJOSTATO	
9	4411040006	TUBO LIMPIAFONDOS		23	4411040049	JUNTA TÓRICA	
10	4411040007	CEPILLO LIMPIAFONDOS		24	4411040050	RACCORD ASPIRACIÓN BOMBA	
11	4411040008	FILTRO CARTUCHO PLAYA 100 MICRON		25	4411040033	CJTO. MANGUERA 1,20 M	

CODIGO **67344, 67345, 69354**

DESCRIPCION: **PLAYA 2 VERSIÓN HIDRO Y CALENTADOR**

12	4411040009	CODO ASPIRACIÓN SKIMMER	26	4411040034	TUBO AIRE VENTILADOR 1 M
13	* 4411040052	PULSADORES	27	4411040035	CODO ENTRADA AIRE
28	4411040036	SOPORTE CUELLO DE OCA	43	* 67339R0202	PANEL CABECERO COLOR BLANCO
29	4411040037	RACCORD CUELLO DE OCA	43	* 69349R0202	PANEL CABECERO COLOR GRIS
30	4411040038	RACCORD PARA VENTILADOR	44	* 67338R0203	CUBIERTA COLOR CAFÉ
31	4411040039	TRANSFORMADOR TOROIDAL	44	* 67339R0203	CUBIERTA COLOR BLANCO
32	4411040019	FOCO	44	* 69349R0203	CUBIERTA COLOR GRIS
33	4411040115	JUNTA PARA FOCO	45	68197R0300	LINER HIDRO PLAYA 2 BLANCO
34	4411040043	TAPA CAJA	46	67342R0010	CAJA CENTRAL COMPLETA HIDRO Y CALEI
35	4411040041	SOPORTE CENTRALITA	47	68198R0022	CUERPO CAJA
36	4411040051	CENTRALITA PLAYA BURBUJAS Y CALENT/	48	68198R0002	CALENTADOR 2 KW C/INTERFAZ
37	4411040027	PIE CENTRAL	49	67342R0001	BOMBA LOWARA E14 115W
38	4411040021	PIE ESQUINA	50	68198R0009	BOMBA SOPLANTE A-700W
39	4411040022	REFUERZO TRAVESAÑO	51	67340R0006	FONDO PLAYA 2
40	4411040023	TORNILLERIA ESTRUCTURA	52	67338R0001	TRAVESAÑO LATERAL SKIMMER L=1883
41	* 67338R0200	PANEL CABECERO COLOR CAFÉ	53	67338R0007	PERFIL DE ALUMINIO
41	* 67339R0200	PANEL CABECERO COLOR BLANCO	54	67338R0008	PERFIL DE ALUMINIO
41	* 69349R0200	PANEL CABECERO COLOR GRIS	55	67340R0003	UNIÓN TRAVESAÑOS
42	* 67338R0201	PANEL CENTRAL COLOR CAFÉ	56	69355R0001	PERFIL DE ALUMINIO
42	* 67339R0201	PANEL CENTRAL COLOR BLANCO	57	67340R0002	TRAVESAÑO LATERAL L=1240
42	* 69349R0201	PANEL CENTRAL COLOR GRIS	58	67338R0002	TRAVESAÑO LATERAL L=1883
43	* 67338R0202	PANEL CABECERO COLOR CAFÉ	59	11139BP202	SKIMMER PLAYA

CODIGO **67344, 67345, 69354**

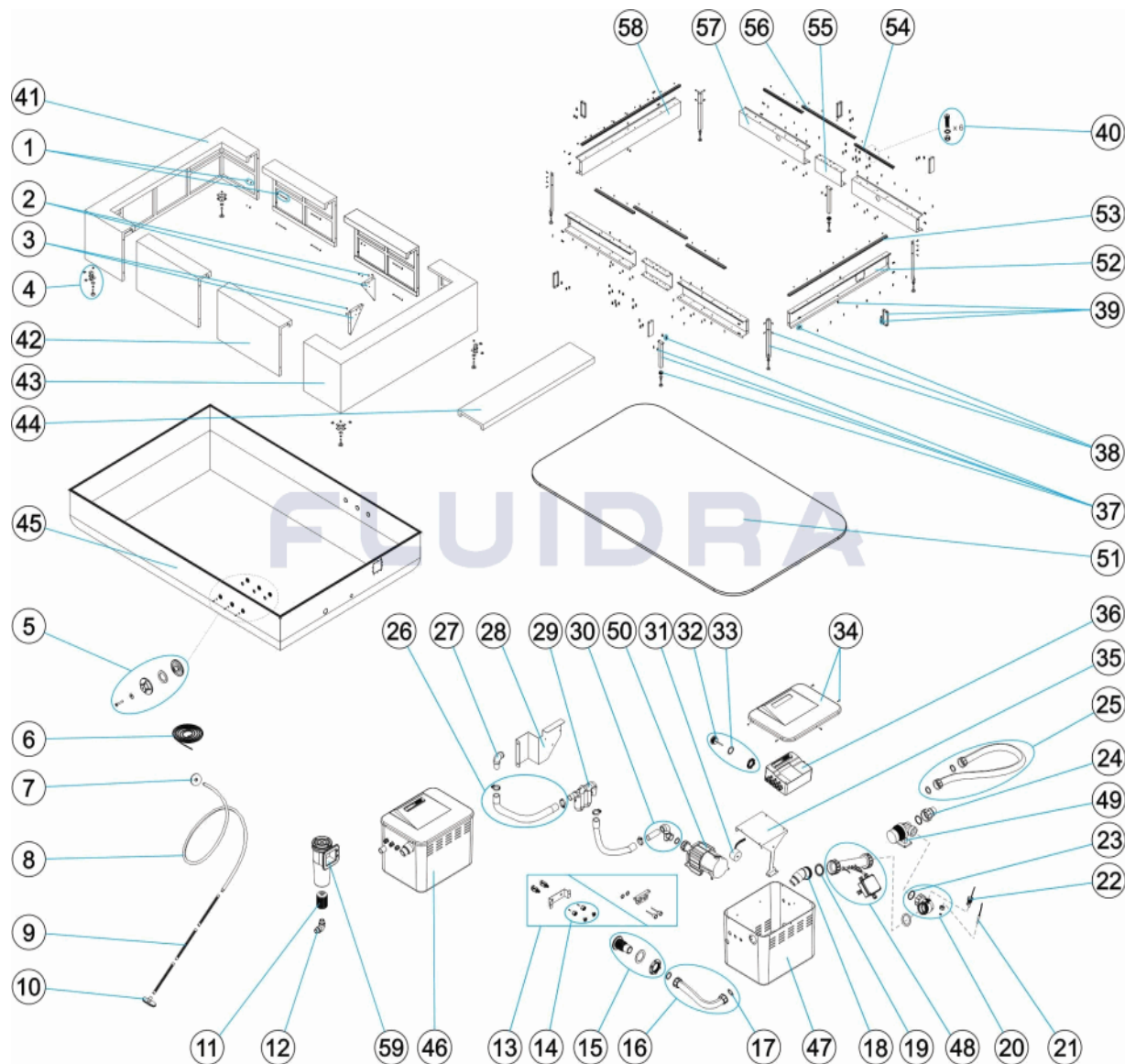
DESCRIPCION: **PLAYA 2 VERSIÓN HIDRO Y CALENTADOR**

## OBSERVACIONES

POS	CODIGO	OBSERVACIONES
5	* 4411040028	PARA: > N° SERIE 189080092 / > SERIAL N° 189080092
6	* 4411040024	PARA: 10 METROS / 10 METERS
6	* 4411040025	PARA: 25 METROS / 25 METERS
6	* 4411040026	PARA: 50 METROS / 50 METERS
13	* 4411040052	PARA: < N° SERIE 189080092 / < SERIAL N° 189080092
13	* 4411040030	PARA: > N° SERIE 189080092 / > SERIAL N° 189080092
14	* 4411040200	PARA: > N° SERIE 189080092 / > SERIAL N° 189080092
41	* 67338R0200	PARA: 67344
41	* 67339R0200	PARA: 67345
41	* 69349R0200	PARA: 69354
42	* 67338R0201	PARA: 67344
42	* 67339R0201	PARA: 67345
42	* 69349R0201	PARA: 69354
43	* 67338R0202	PARA: 67344
43	* 67339R0202	PARA: 67345
43	* 69349R0202	PARA: 69354
44	* 67338R0203	PARA: 67344
44	* 67339R0203	PARA: 67345
44	* 69349R0203	PARA: 69354

CODE **67344, 67345, 69354**

DESCRIPTION: **PLAYA 2 VERSION HYDRO ET CHAUFFAGE**



**FRANCAIS**

POS	CODE	DESCRIPTION	QUANTITE	POS	CODE	DESCRIPTION	QUANTITE
1	4411040000	VISSERIE PANNEAU		13	* 4411040030	ENSEMBLE BOUTON POUSSOIR	
2	4411040001	ÉQUERRE DROITE		14	* 4411040200	BOUTON POUSSOIR	
3	4411040002	ÉQUERRE GAUCHE		15	4411040018	BOUCHE REFOULEMENT	
4	4411040003	ENS. SOCLE		16	4411040031	TUYAU 0,45 M	
5	* 4411040028	BOUTONS DRAINAGE AIR 3 UN		17	4411040011	JOINT PLAT	
6	* 4411040024	REBORD FIXATION LINER 10 MÈTRES		18	4411040044	RACCORD 45° POUR CHAUFFAGE	
6	* 4411040025	REBORD FIXATION LINER 25 MÈTRES		19	4411040045	JOINT POUR CHAUFFAGE	
6	* 4411040026	REBORD FIXATION LINER 50 MÈTRES		20	4411040046	RACCORD ENTRÉE POMPE	
7	4411040004	COUVERCLE ASPIRATION		21	4411040047	SONDE DE TEMPÉRATURE	
8	4411040005	TUYAU ASPIRATEUR		22	4411040048	CONTROLEUR DE DEBIT	
9	4411040006	TUBE ASPIRATEUR		23	4411040049	JOINT TORIQUE	
10	4411040007	BROSSE ASPIRATEUR		24	4411040050	RACCORD ASPIRATION POMPE	
11	4411040008	FILTRE CARTOUCHE PLAYA 100 MICRON		25	4411040033	TUYAU 1,20 M	

**\* VOIR FICHE D'OBSERVATIONS**

CODE **67344, 67345, 69354**

DESCRIPTION: **PLAYA 2 VERSION HYDRO ET CHAUFFAGE**

12	4411040009	COUDE ASPIRATION SKIMMER	26	4411040034	TUBE VENTILATEUR 1 M
13	* 4411040052	BOUTON POUSSOIR	27	4411040035	COUDE ENTRÉE AIR
28	4411040036	SUPPORT EN COUL D'OIE	43	* 67339R0202	PANNEAU DE TÊTE COULEUR BLANC
29	4411040037	RACCORD EN COUL D'OIE	43	* 69349R0202	PANNEAU DE TÊTE COULEUR GRIS
30	4411040038	RACCORD POUR VENTILATEUR	44	* 67338R0203	COUVERTURE COULEUR CAFÉ
31	4411040039	TRANSFORMATEUR TOROÏDAL	44	* 67339R0203	COUVERTURE COULEUR BLANC
32	4411040019	PROJECTEUR	44	* 69349R0203	COUVERTURE COULEUR GRIS
33	4411040115	JOINT PROJECTEUR	45	68197R0300	LINER PLAYA 2 À BULLES COULEUR BLANC
34	4411040043	COUVERCLE BOÎTE	46	67342R0010	CENTRALE À BULLES AVEC CHAUFFE
35	4411040041	SUPPORT CENTRAL	47	68198R0022	CORPS BOÎTIER
36	4411040051	CENTRALE PLAYA À BULLES AVEC CHAUF	48	68198R0002	CHAUFFAGE 2 KW AVEC INTERFACE
37	4411040027	SOCLE CENTRAL	49	67342R0001	POMPE LOWARA E14 115W
38	4411040021	PIED DE COIN	50	68198R0009	POMPE BUSE D'AIR A-700W
39	4411040022	RENFORCEMENT TRAVERSE	51	67340R0006	FOND PLAYA 2
40	4411040023	VISSERIE STRUCTURE	52	67338R0001	TRAVERSE LATÉRALE SKIMMER L=1883
41	* 67338R0200	PANNEAU DE TÊTE COULEUR CAFÉ	53	67338R0007	PROFILÉ EN ALUMINIUM
41	* 67339R0200	PANNEAU DE TÊTE COULEUR BLANC	54	67338R0008	PROFILÉ EN ALUMINIUM
41	* 69349R0200	PANNEAU DE TÊTE COULEUR GRIS	55	67340R0003	UNION DES TRAVERSES
42	* 67338R0201	PANNEAU CENTRAL COULEUR CAFÉ	56	69355R0001	PROFILÉ EN ALUMINIUM
42	* 67339R0201	PANNEAU CENTRAL COULEUR BLANC	57	67340R0002	TRAVERSE LATÉRALE L=1240
42	* 69349R0201	PANNEAU CENTRAL COULEUR GRIS	58	67338R0002	TRAVERSE LATÉRALE L=1883
43	* 67338R0202	PANNEAU DE TÊTE COULEUR CAFÉ	59	11139BP202	SKIMMER PLAYA

CODE **67344, 67345, 69354**

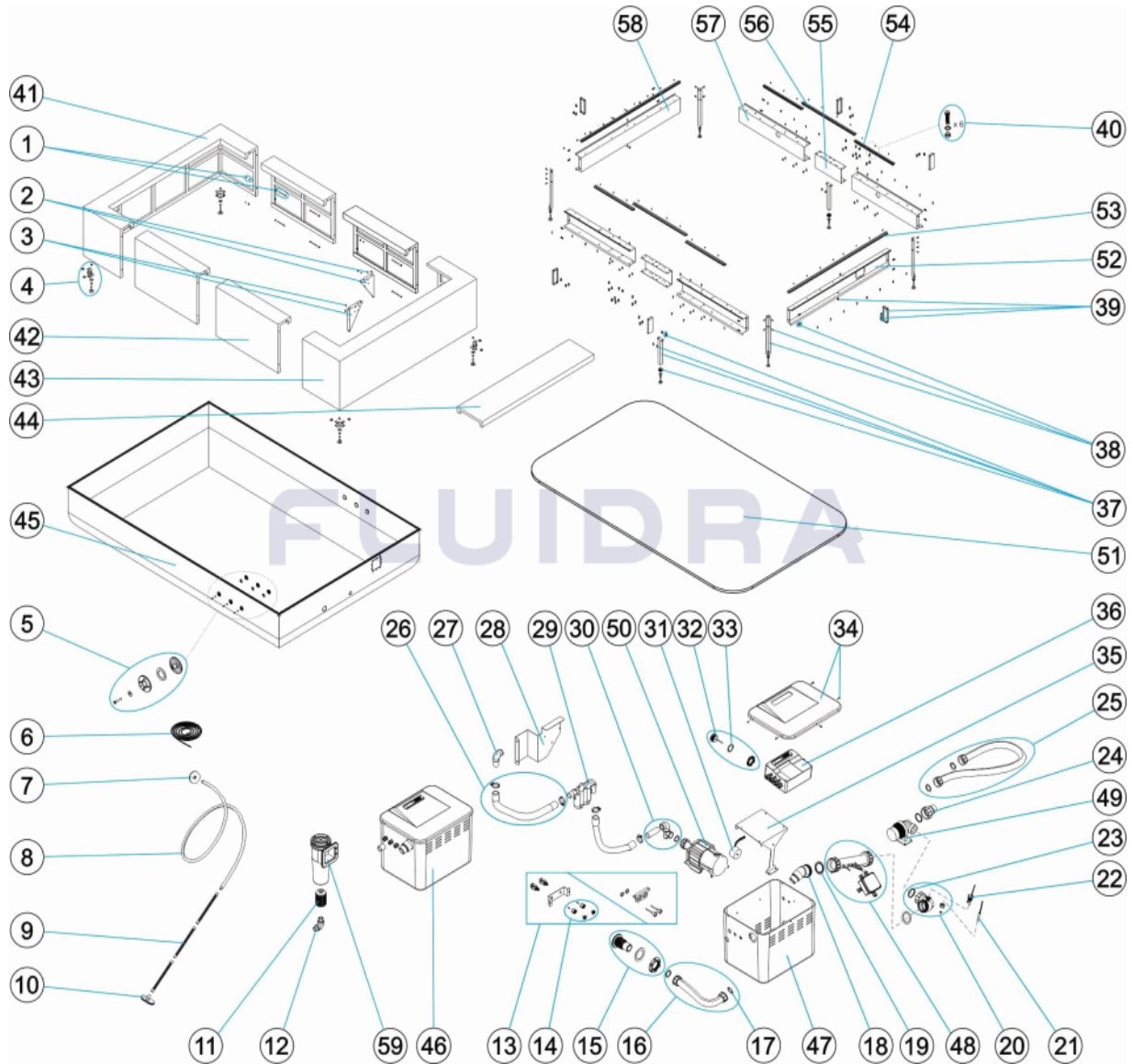
DESCRIPTION: **PLAYA 2 VERSION HYDRO ET CHAUFFAGE**

## OBSERVATIONS

POS	CODE	OBSERVATIONS
5	* 4411040028	POUR: > N° SERIE 189080092 / > SERIAL N° 189080092
6	* 4411040024	POUR: 10 METROS / 10 METERS
6	* 4411040025	POUR: 25 METROS / 25 METERS
6	* 4411040026	POUR: 50 METROS / 50 METERS
13	* 4411040052	POUR: < N° SERIE 189080092 / < SERIAL N° 189080092
13	* 4411040030	POUR: > N° SERIE 189080092 / > SERIAL N° 189080092
14	* 4411040200	POUR: > N° SERIE 189080092 / > SERIAL N° 189080092
41	* 67338R0200	POUR: 67344
41	* 67339R0200	POUR: 67345
41	* 69349R0200	POUR: 69354
42	* 67338R0201	POUR: 67344
42	* 67339R0201	POUR: 67345
42	* 69349R0201	POUR: 69354
43	* 67338R0202	POUR: 67344
43	* 67339R0202	POUR: 67345
43	* 69349R0202	POUR: 69354
44	* 67338R0203	POUR: 67344
44	* 67339R0203	POUR: 67345
44	* 69349R0203	POUR: 69354

CODE **67344, 67345, 69354**

DESCRIPTION: **PLAYA 2 HYDRO AND HEATER VERSION**



**ENGLISH**

POS	CODE	DESCRIPTION	QUANTITY	POS	CODE	DESCRIPTION	QUANTITY
1	4411040000	PANEL BOLT SET		13	* 4411040030	SWITCH SET	
2	4411040001	RIGHT BRACKET		14	* 4411040200	SWITCH	
3	4411040002	LEFT BRACKET		15	4411040018	SUPPLY NOZZLE	
4	4411040003	BASE KIT		16	4411040031	PIPE HOSE 0,45 M	
5	* 4411040028	AIR DRAIN BUTTONS 3 UNITS		17	4411040011	FLAT GASKET	
6	* 4411040024	EDGE FIXATION LINER 10 METRES		18	4411040044	CABLE ENTRY 45° FOR HEATER	
6	* 4411040025	EDGE FIXATION LINER 25 METRES		19	4411040045	HEATER SEAL	
6	* 4411040026	EDGE FIXATION LINER 50 METRES		20	4411040046	PUMP INLET RACCORD	
7	4411040004	SUCTION COVER		21	4411040047	TEMPERATURE PROBE	
8	4411040005	VAC PIPE HOSE		22	4411040048	FLOWSWITCH	
9	4411040006	VAC TUBE		23	4411040049	O-RING	
10	4411040007	VAC HEAD BRUSH		24	4411040050	PUMP SUCTION CABLE ENTRY	
11	4411040008	PLAYA CARTRIDGE FILTER 100 MICRON		25	4411040033	PIPE HOSE 1,20 M	

\* SEE OBSERVATIONS SHEET



CODE **67344, 67345, 69354**

DESCRIPTION: **PLAYA 2 HYDRO AND HEATER VERSION**

12	4411040009	SKIMMER SUCTION ELBOW	26	4411040034	FAN PIPE 1 M
13	* 4411040052	SWITCH	27	4411040035	AIR INLET ELBOW
28	4411040036	GOOSE NECK SUPPORT	43	* 67339R0202	WHITE HEADBOARD PANEL
29	4411040037	GOOSE NECK CABLE ENTRY	43	* 69349R0202	GREY HEADBOARD PANEL
30	4411040038	CABLE ENTRY FOR FAN	44	* 67338R0203	COFFEE COVER
31	4411040039	TOROIDAL TRANSFORMER	44	* 67339R0203	WHITE COVER
32	4411040019	SPOTLIGHT	44	* 69349R0203	GREY COVER
33	4411040115	SPOTLIGHT GASKET	45	68197R0300	BUBBLE WHITE PLAYA 2 LINER
34	4411040043	BOX LID	46	67342R0010	BUBBLE BEACH SWITCHBOARD AND HEAT
35	4411040041	SWITCHBOARD SUPPORT	47	68198R0022	BOX BODY
36	4411040051	BUBBLE BEACH SWITCHBOARD AND HEAT	48	68198R0002	2KW HEATER WITH INTERFACE
37	4411040027	CENTRAL BASE	49	67342R0001	LOWARA PUMP E14 115W
38	4411040021	CORNER FOOT	50	68198R0009	BLOWER PUMP A-700W
39	4411040022	CROSSPIECE REINFORCEMENT	51	67340R0006	FUND PLAYA 2
40	4411040023	STRUCTURE BOLT SET	52	67338R0001	CROSSPIECE RAIL SKIMMER L=1883
41	* 67338R0200	COFFEE HEADBOARD PANEL	53	67338R0007	ALUMINIUM PROFILE
41	* 67339R0200	WHITE HEADBOARD PANEL	54	67338R0008	ALUMINIUM PROFILE
41	* 69349R0200	GREY HEADBOARD PANEL	55	67340R0003	CROSSPIECE JOINT
42	* 67338R0201	COFFEE CENTRAL PANEL	56	69355R0001	ALUMINIUM PROFILE
42	* 67339R0201	WHITE CENTRAL PANEL	57	67340R0002	CROSSPIECE RAIL L=1240
42	* 69349R0201	GREY CENTRAL PANEL	58	67338R0002	CROSSPIECE RAIL L=1883
43	* 67338R0202	COFFEE HEADBOARD PANEL	59	11139BP202	SKIMMER PLAYA



CODE **67344, 67345, 69354**

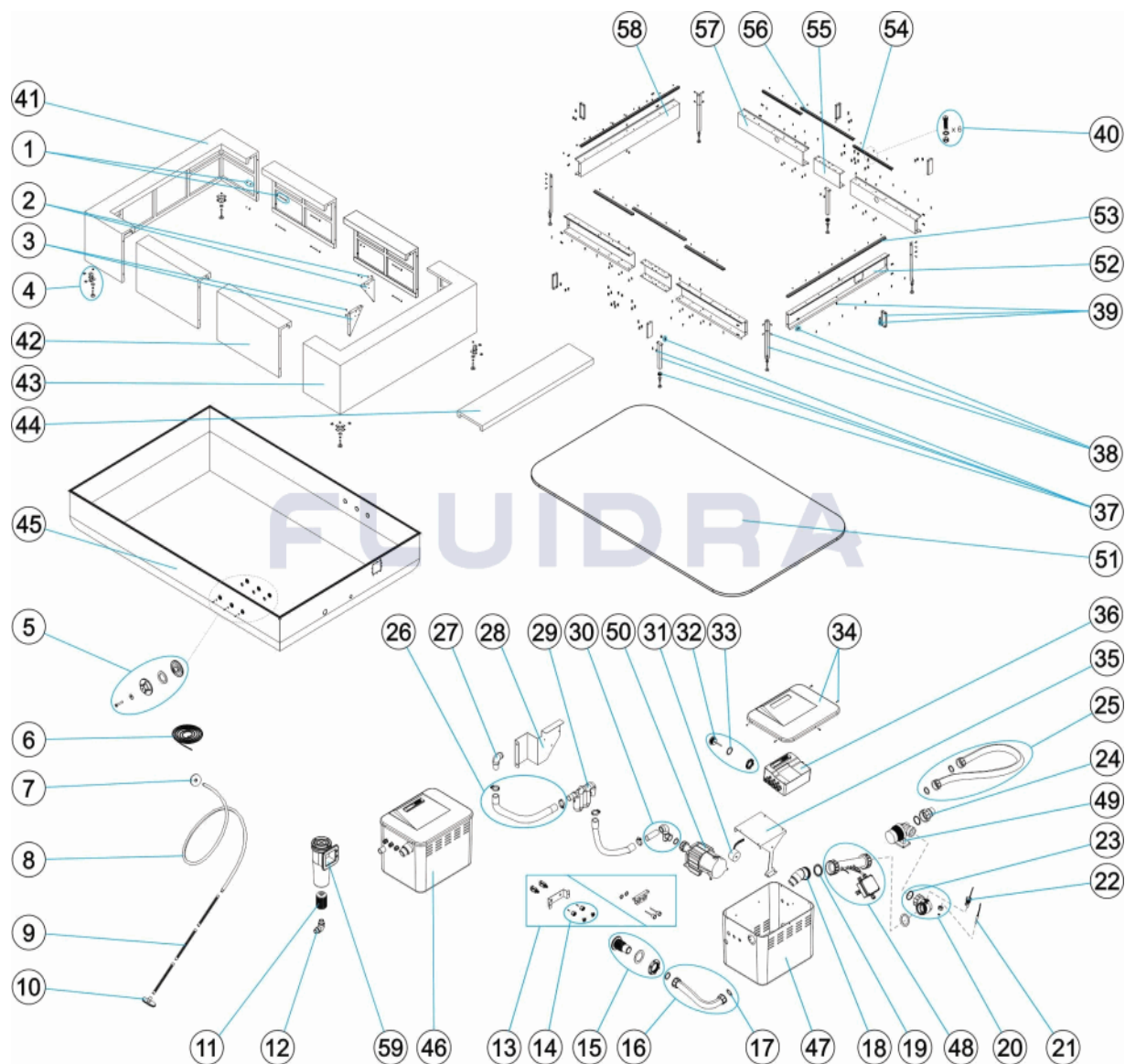
DESCRIPTION: **PLAYA 2 HYDRO AND HEATER VERSION**

## OBSERVATIONS

POS	CODE	OBSERVATIONS
5	* 4411040028	FOR: > N° SERIE 189080092 / > SERIAL N° 189080092
6	* 4411040024	FOR: 10 METROS / 10 METERS
6	* 4411040025	FOR: 25 METROS / 25 METERS
6	* 4411040026	FOR: 50 METROS / 50 METERS
13	* 4411040052	FOR: < N° SERIE 189080092 / < SERIAL N° 189080092
13	* 4411040030	FOR: > N° SERIE 189080092 / > SERIAL N° 189080092
14	* 4411040200	FOR: > N° SERIE 189080092 / > SERIAL N° 189080092
41	* 67338R0200	FOR: 67344
41	* 67339R0200	FOR: 67345
41	* 69349R0200	FOR: 69354
42	* 67338R0201	FOR: 67344
42	* 67339R0201	FOR: 67345
42	* 69349R0201	FOR: 69354
43	* 67338R0202	FOR: 67344
43	* 67339R0202	FOR: 67345
43	* 69349R0202	FOR: 69354
44	* 67338R0203	FOR: 67344
44	* 67339R0203	FOR: 67345
44	* 69349R0203	FOR: 69354

CODICE **67344, 67345, 69354**

DESCRIZIONE: **PLAYA 2 VERSIONE IDRO E RISCALDAMENTO**



**ITALIANO**

POS	CODICE	DESCRIZIONE	QUANTITA'	POS	CODICE	DESCRIZIONE	QUANTITA'
1	4411040000	BULLONERIA PANNELLO		13	* 4411040030	KIT PULSANTE	
2	4411040001	SQUADRA DESTRA		14	* 4411040200	PULSANTE	
3	4411040002	SQUADRA SINISTRA		15	4411040018	BOCCHETTA MANDATA	
4	4411040003	CONGIUNTO PIEDE		16	4411040031	TUBO 0,45 M	
5	* 4411040028	BOTTONI DRENAGGIO ARIA 3 PZ		17	4411040011	GIUNTURA PIANA	
6	* 4411040024	BORDINO FISSAGGIO TELO 10 METRI		18	4411040044	RACCORDO 45° PER RISCALDATORE	
6	* 4411040025	BORDINO FISSAGGIO TELO 25 METRI		19	4411040045	GUARNIZIONE PER RISCALDATORE	
6	* 4411040026	BORDINO FISSAGGIO TELO 50 METRI		20	4411040046	RACCORDO DI MANDATA POMPA	
7	4411040004	COPERCHIO ASPIRAZIONE		21	4411040047	SONDA DI TEMPERATURA	
8	4411040005	TUBO ASPIRAFANGO		22	4411040048	FLUSSOSTATO	
9	4411040006	TUBO ASPIRAFANGO		23	4411040049	GIUNTA TORICA	
10	4411040007	SPAZZOLA ASPIRAFANGO		24	4411040050	RACCORDO ASPIRAZIONE POMPA	
11	4411040008	FILTRO CARTUCCIA PLAYA 100 MICRON		25	4411040033	TUBO 1,20 M	

**\* SI FACCIA RIFERIMENTO AL FOGLIO DELLE OSSERVAZIONI**

CODICE **67344, 67345, 69354**

DESCRIZIONE: **PLAYA 2 VERSIONE IDRO E RISCALDAMENTO**

12	4411040009	GOMITO ASPIRAZIONE SKIMMER	26	4411040034	TUBO VENTILATORE 1 M
13	* 4411040052	PULSANTE	27	4411040035	GOMITO MANDATA ARIA
28	4411040036	SUPPORTO COLLO D'OCA	43	* 67339R0202	PANNELLO DI TESTATA COLORE BIANCO
29	4411040037	RACCORDO COLLO D'OCA	43	* 69349R0202	PANNELLO DI TESTATA COLORE GRIGIO
30	4411040038	RACCORDO BLOWER	44	* 67338R0203	COPERCHIO COLORE CAFFÈ
31	4411040039	TRANSFORMATORE TOROIDALE	44	* 67339R0203	COPERCHIO COLORE BIANCO
32	4411040019	FARETTO	44	* 69349R0203	COPERCHIO COLORE GRIGIO
33	4411040115	GUARNIZIONE FARETTO	45	68197R0300	LINER PLAYA 2 BOLLE COLORE BIANCO
34	4411040043	COPERCHIO CASSA	46	67342R0010	CENTRALINA PLAYA BOLLE E RISCALDATO
35	4411040041	SUPPORTO CENTRALINA	47	68198R0022	CORPO CASSA
36	4411040051	CENTRALINA PLAYA SOLO BOLLE E RISCA	48	68198R0002	RISCALDATORE 2 KW C/INTERFACCIA
37	4411040027	PIEDE CENTRALE	49	67342R0001	POMPA LOWARA E14 115W
38	4411040021	PIEDE ANGOLO	50	68198R0009	POMPA SOFFIANTE A-700W
39	4411040022	RINFORZO TRAVERSINO	51	67340R0006	FONDO PLAYA 2
40	4411040023	BULLONERIA STRUTTURA	52	67338R0001	TRAVERSINO SKIMMER LATO L=1883
41	* 67338R0200	PANNELLO DI TESTATA COLORE CAFFÈ	53	67338R0007	PROFILO ALLUMINIO
41	* 67339R0200	PANNELLO DI TESTATA COLORE BIANCO	54	67338R0008	PROFILO ALLUMINIO
41	* 69349R0200	PANNELLO DI TESTATA COLORE GRIGIO	55	67340R0003	UNIONE TRAVERSINO
42	* 67338R0201	PANNELLO CENTRALE COLORE CAFFÈ	56	69355R0001	PROFILO ALLUMINIO
42	* 67339R0201	PANNELLO CENTRALE COLORE BIANCO	57	67340R0002	TRAVERSINO LATO L=1240
42	* 69349R0201	PANNELLO CENTRALE COLORE GRIGIO	58	67338R0002	TRAVERSINO LATO L=1883
43	* 67338R0202	PANNELLO DI TESTATA COLORE CAFFÈ	59	11139BP202	SKIMMER PLAYA

CODICE **67344, 67345, 69354**

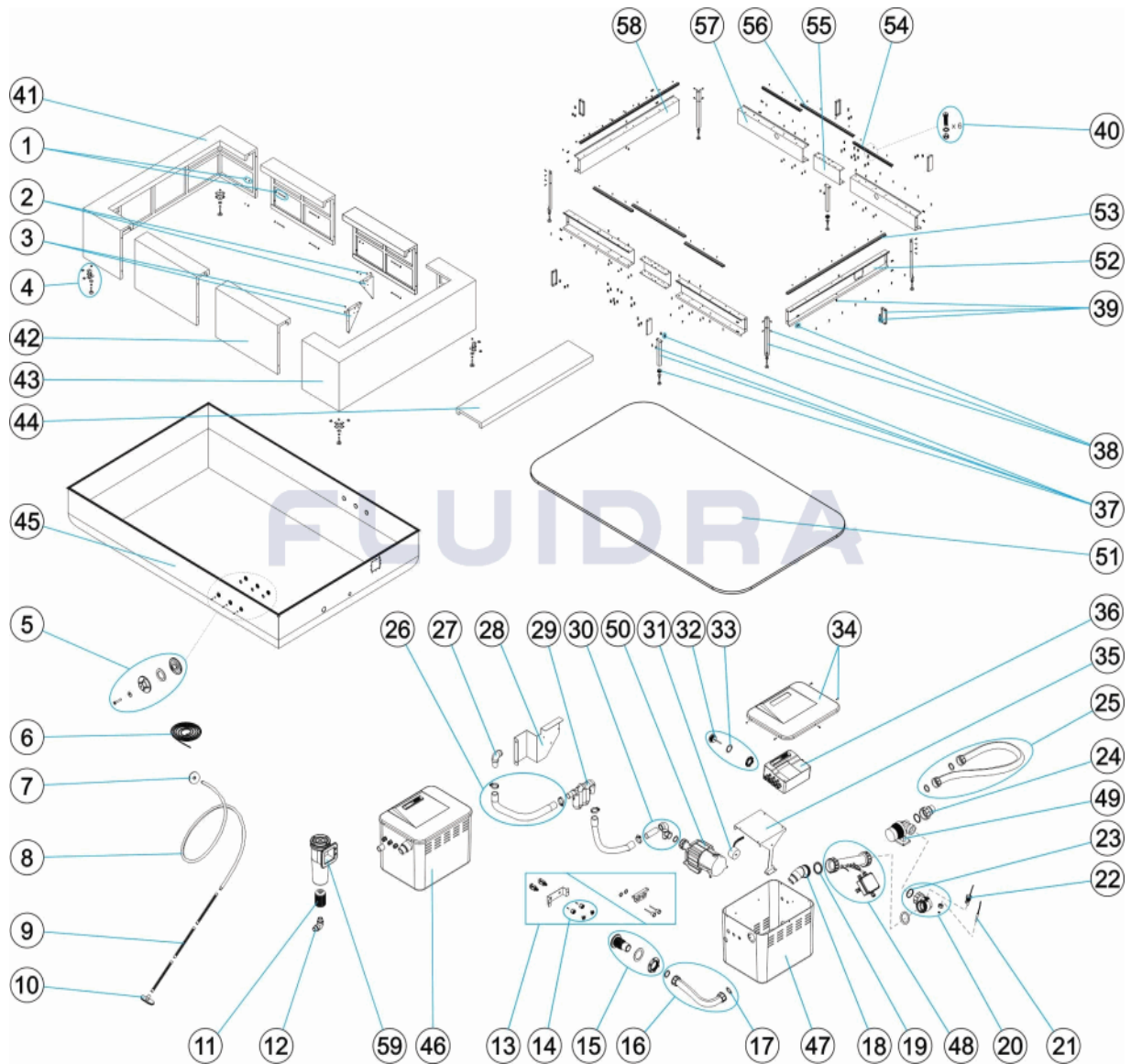
DESCRIZIONE: **PLAYA 2 VERSIONE IDRO E RISCALDAMENTO**

## OSSERVAZIONI

POS	CODICE	OSSERVAZIONI
5	* 4411040028	PER: > N° SERIE 189080092 / > SERIAL N° 189080092
6	* 4411040024	PER: 10 METROS / 10 METERS
6	* 4411040025	PER: 25 METROS / 25 METERS
6	* 4411040026	PER: 50 METROS / 50 METERS
13	* 4411040052	PER: < N° SERIE 189080092 / < SERIAL N° 189080092
13	* 4411040030	PER: > N° SERIE 189080092 / > SERIAL N° 189080092
14	* 4411040200	PER: > N° SERIE 189080092 / > SERIAL N° 189080092
41	* 67338R0200	PER: 67344
41	* 67339R0200	PER: 67345
41	* 69349R0200	PER: 69354
42	* 67338R0201	PER: 67344
42	* 67339R0201	PER: 67345
42	* 69349R0201	PER: 69354
43	* 67338R0202	PER: 67344
43	* 67339R0202	PER: 67345
43	* 69349R0202	PER: 69354
44	* 67338R0203	PER: 67344
44	* 67339R0203	PER: 67345
44	* 69349R0203	PER: 69354

CODE **67344, 67345, 69354**

BESCHREIBUNG: **PLAYA 2 ABART HYDRO UND HEIZUNG**



**DEUTSCH**

POS	CODE	BESCHREIBUNG	MENGE	POS	CODE	BESCHREIBUNG	MENGE
1	4411040000	SCHRAUBENSATZ PANEL		13	* 4411040030	DRUCKKNOPFSET	
2	4411040001	WINKEL RECHTS		14	* 4411040200	DRUCKKNOPF	
3	4411040002	WINKEL LINKS		15	4411040018	EINLAUFDÜSE	
4	4411040003	SET FUSS		16	4411040031	SCHLAUCH 0,45 M	
5	* 4411040028	LUFTABWASSERKNÖPFE 3 STK		17	4411040011	FLACHDICHTUNG	
6	* 4411040024	BEFESTIGUNGSKANTE LINER 10 METER		18	4411040044	VERSCHRAUBUNG 45° FÜR HEIZGERÄT	
6	* 4411040025	BEFESTIGUNGSKANTE LINER 25 METER		19	4411040045	DICHTUNG FÜR HEIZGERÄT	
6	* 4411040026	BEFESTIGUNGSKANTE LINER 50 METER		20	4411040046	EINGANGSKRÜMMER PUMPE	
7	4411040004	ANSAUGGITTER ABDECKUNG		21	4411040047	TEMPERATUR SONDE	
8	4411040005	SCHLAUCH BODENREINIGE		22	4411040048	DURCHFLUSSMESSER	
9	4411040006	RÖHR BODENREINIGER		23	4411040049	O-RING	
10	4411040007	BÜRSTE BODENREINIGER		24	4411040050	ABSAUGKRÜMMER PUMPE	
11	4411040008	KARTUSCHENFILTER PLAYA 100 MICRON		25	4411040033	SCHLAUCH 1,20 M	

\* SIEHE ANMERKUNGSBLATT

CODE **67344, 67345, 69354**

BESCHREIBUNG: **PLAYA 2 ABART HYDRO UND HEIZUNG**

12	4411040009	ABSAUGKRÜMMER SKIMMER	26	4411040034	ROHR VENTILATOR 1 M
13	* 4411040052	DRUCKKNOPF	27	4411040035	EINGANGSKRÜMMER LUFT
28	4411040036	HALTERUNG SCHWANENHALS	43	* 67339R0202	PLATTE KOPFSTÜCK FARBE WEISS
29	4411040037	VERSCHRAUBUNG SCHWANENHALS	43	* 69349R0202	PLATTE KOPFSTÜCK FARBE GRAU
30	4411040038	VERSCHRAUBUNG FÜR LÜFTER	44	* 67338R0203	ABDECKUNG FARBE KAFFEE
31	4411040039	TRAFÖ RINGFÖRMIG	44	* 67339R0203	ABDECKUNG FARBE WEISS
32	4411040019	FOKUS	44	* 69349R0203	ABDECKUNG FARBE GRAU
33	4411040115	FOKUS DICHTUNG	45	68197R0300	LINER PLAYA 2 STRAND-SPRUDELN FARBE
34	4411040043	SCHACHTABDECKUNG	46	67342R0010	STEUERUNG STRAND-SPRUDELN UND HE
35	4411040041	HALTER FÜR STEUERUNG	47	68198R0022	ANSCHLUSSSCHACHT
36	4411040051	STEUERUNG STRAND-SPRUDELN UND HE	48	68198R0002	HEIZGERÄT 2 KW MIT SCHNITTSTELLE
37	4411040027	MITTLERES FUSS	49	67342R0001	PUMPE LOWARA E14 115W
38	4411040021	ECKFUSS	50	68198R0009	GEBLÄSEPUMPE A-700W
39	4411040022	VERSTEIFUNG QUERTRAVERSE	51	67340R0006	GRUND PLAYA 2
40	4411040023	SCHRAUBENSATZ STRUKTUR	52	67338R0001	SEITLICHE QUERTRAVERSE SKIMMER L=1
41	* 67338R0200	PLATTE KOPFSTÜCK FARBE KAFFEE	53	67338R0007	ALUMINIUMPROFIL
41	* 67339R0200	PLATTE KOPFSTÜCK FARBE WEISS	54	67338R0008	ALUMINIUMPROFIL
41	* 69349R0200	PLATTE KOPFSTÜCK FARBE GRAU	55	67340R0003	QUERTRAVERSENVERBINDUNG
42	* 67338R0201	PLATTE MITTELSTÜCK FARBE KAFFEE	56	69355R0001	ALUMINIUMPROFIL
42	* 67339R0201	PLATTE MITTELSTÜCK FARBE WEISS	57	67340R0002	SEITLICHE QUERTRAVERSE L=1240
42	* 69349R0201	PLATTE MITTELSTÜCK FARBE GRAU	58	67338R0002	SEITLICHE QUERTRAVERSE L=1883
43	* 67338R0202	PLATTE KOPFSTÜCK FARBE KAFFEE	59	11139BP202	SKIMMER PLAYA

CODE **67344, 67345, 69354**

BESCHREIBUNG: **PLAYA 2 ABART HYDRO UND HEIZUNG**

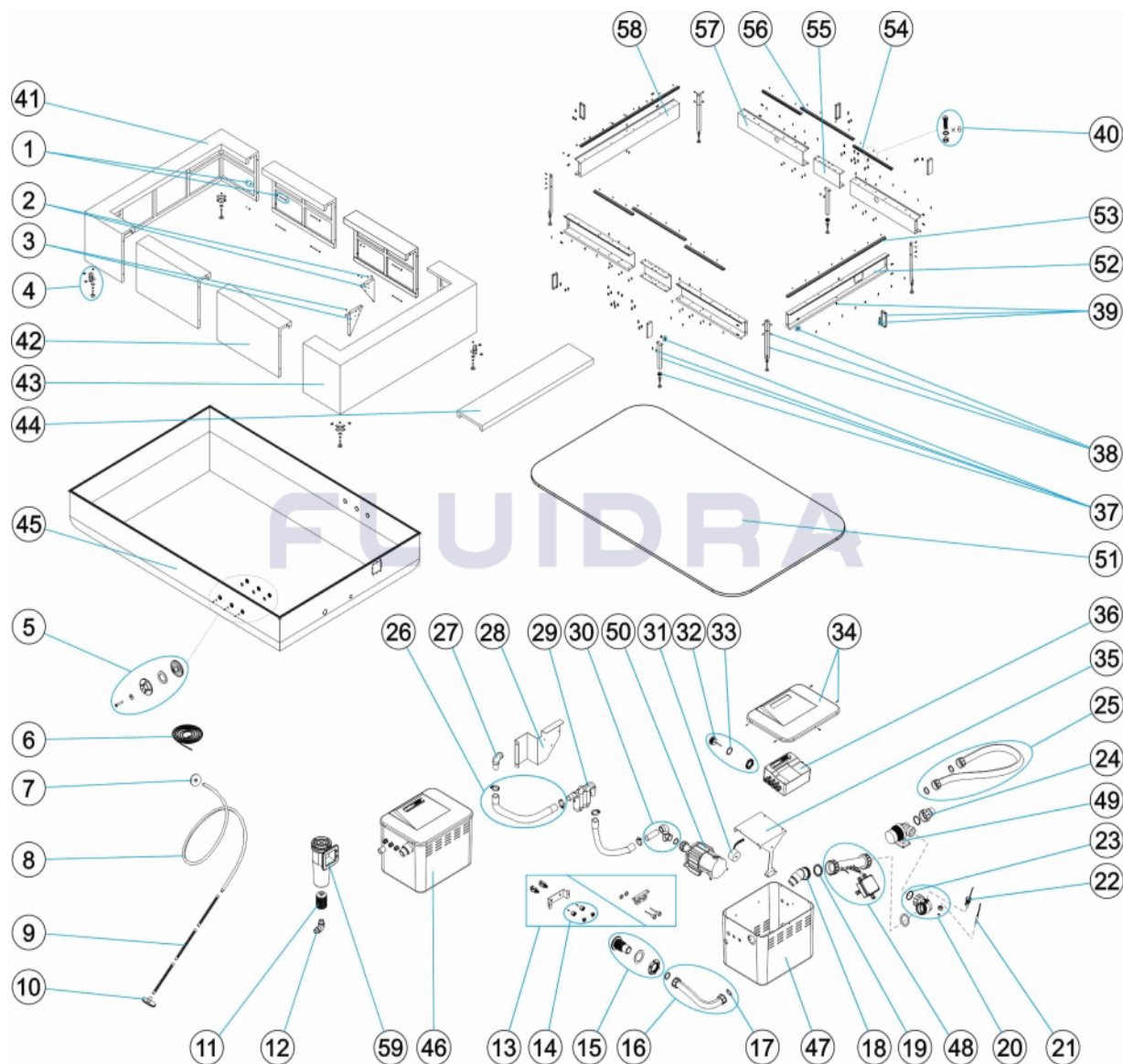
## HINWEISE

POS	CODE	HINWEISE
5	* 4411040028	FÜR: > N° SERIE 189080092 / > SERIAL N° 189080092
6	* 4411040024	FÜR: 10 METROS / 10 METERS
6	* 4411040025	FÜR: 25 METROS / 25 METERS
6	* 4411040026	FÜR: 50 METROS / 50 METERS
13	* 4411040052	FÜR: < N° SERIE 189080092 / < SERIAL N° 189080092
13	* 4411040030	FÜR: > N° SERIE 189080092 / > SERIAL N° 189080092
14	* 4411040200	FÜR: > N° SERIE 189080092 / > SERIAL N° 189080092
41	* 67338R0200	FÜR: 67344
41	* 67339R0200	FÜR: 67345
41	* 69349R0200	FÜR: 69354
42	* 67338R0201	FÜR: 67344
42	* 67339R0201	FÜR: 67345
42	* 69349R0201	FÜR: 69354
43	* 67338R0202	FÜR: 67344
43	* 67339R0202	FÜR: 67345
43	* 69349R0202	FÜR: 69354
44	* 67338R0203	FÜR: 67344
44	* 67339R0203	FÜR: 67345
44	* 69349R0203	FÜR: 69354



CODIGO **67344, 67345, 69354**

DESCRIÇÃO: **PLAYA 2 VERSÃO HIDRO E CALOR**



**PORTUGUES**

POS	CODIGO	DESCRIÇÃO	JANTIDADE	POS	CODIGO	DESCRIÇÃO	JANTIDADE
1	4411040000	PARAFUSOS PAINEL		13	* 4411040030	CONJUNTO BOTOES	
2	4411040001	ESQUADRO DIREITA		14	* 4411040200	BOTOES	
3	4411040002	ESQUADRO DIREITA		15	4411040018	BOQUILHA IMPULSO	
4	4411040003	CJTO. PÉ		16	4411040031	MANGUEIRA 0,45 M	
5	* 4411040028	BOTÕES DRENAGEM AR 3 UN		17	4411040011	BUCHA BORRACHA	
6	* 4411040024	REBORDO FIXAÇÃO LINER 10 METROS		18	4411040044	UNIÃO 45° PARA AQUECEDOR	
6	* 4411040025	REBORDO FIXAÇÃO LINER 25 METROS		19	4411040045	JUNTA PARA AQUECEDOR	
6	* 4411040026	REBORDO FIXAÇÃO LINER 50 METROS		20	4411040046	RACCORD ENTRADA BOMBA	
7	4411040004	TAMPA ASPIRAÇÃO		21	4411040047	SONDA DE TEMPERATURA	
8	4411040005	MANGUEIRA LIMPIAFONDOS		22	4411040048	FLUXO-ESTATO	
9	4411040006	TUBO ASPIRADOR		23	4411040049	JUNTA TÓRICA	
10	4411040007	ESCOVA ASPIRADOR		24	4411040050	UNIÃO ASPIRAÇÃO BOMBA	
11	4411040008	FILTRO CARTUCHO PLAYA 100 MICRON		25	4411040033	MANGUEIRA 1,20 M	

**\* VEJA A FICHA DE OBSERVAÇÕES**

**CODIGO 67344, 67345, 69354**

**DESCRIÇÃO: PLAYA 2 VERSÃO HIDRO E CALOR**

12	4411040009	COTOVELO ASPIRAÇÃO SKIMMER	26	4411040034	TUBO VENTILADOR 1 M
13	* 4411040052	BOTOES	27	4411040035	COTOVELO ENTRADA AR
28	4411040036	SUPORTE PESCOÇO DE GANSO	43	* 67339R0202	PAINEL DIANTEIRO COR BRANCO
29	4411040037	JUNÇÃO PESCOÇO DE GANSO	43	* 69349R0202	PAINEL DIANTEIRO COR CINZENTO
30	4411040038	JUNÇÃO PARA VENTILADOR	44	* 67338R0203	COBERTURA COR CAFÉ
31	4411040039	TRANSFORMADOR TOROIDAL	44	* 67339R0203	COBERTURA COR BRANCO
32	4411040019	LÂMPADA	44	* 69349R0203	COBERTURA COR CINZENTO
33	4411040115	JUNTA LÂMPADA	45	68197R0300	LINER PLAYA 2 COM BOLHAS COR BRANCO
34	4411040043	TAMPA CAIXA	46	67342R0010	CENTRALINA PLAYA COM BOLHAS AQUECI
35	4411040041	SUPORTE CENTRAL	47	68198R0022	CORPO CAIXA
36	4411040051	CENTRALINA PLAYA COM BOLHAS AQUEC	48	68198R0002	AQUECEDOR 2 KW C/ INTERFACE
37	4411040027	PÉ CENTRAL	49	67342R0001	BOMBA LOWARA E14 115W
38	4411040021	PÉ DE CANTO	50	68198R0009	BOMBA JACTO DE VENTILAÇÃO A-700W
39	4411040022	REFORÇO VIGA	51	67340R0006	FUNDO PLAYA 2
40	4411040023	PARAFUSOS ESTRUTURA	52	67338R0001	VIGA LATERAL SKIMMER L=1883
41	* 67338R0200	PAINEL DIANTEIRO COR CAFÉ	53	67338R0007	PERFIL DE ALUMÍNIO
41	* 67339R0200	PAINEL DIANTEIRO COR BRANCO	54	67338R0008	PERFIL DE ALUMÍNIO
41	* 69349R0200	PAINEL DIANTEIRO COR CINZENTO	55	67340R0003	UNIÃO DAS VIGAS
42	* 67338R0201	PAINEL CENTRAL COR CAFÉ	56	69355R0001	PERFIL DE ALUMÍNIO
42	* 67339R0201	PAINEL CENTRAL COR BRANCO	57	67340R0002	VIGA LATERAL L=1240
42	* 69349R0201	PAINEL CENTRAL COR CINZENTO	58	67338R0002	VIGA LATERAL L=1883
43	* 67338R0202	PAINEL DIANTEIRO COR CAFÉ	59	11139BP202	SKIMMER PLAYA

**CODIGO 67344, 67345, 69354**

**DESCRIÇÃO: PLAYA 2 VERSÃO HIDRO E CALOR**

## OBSERVAÇÕES

POS	CODIGO	OBSERVAÇÕES
5	* 4411040028	PARA: > N° SERIE 189080092 / > SERIAL N° 189080092
6	* 4411040024	PARA: 10 METROS / 10 METERS
6	* 4411040025	PARA: 25 METROS / 25 METERS
6	* 4411040026	PARA: 50 METROS / 50 METERS
13	* 4411040052	PARA: < N° SERIE 189080092 / < SERIAL N° 189080092
13	* 4411040030	PARA: > N° SERIE 189080092 / > SERIAL N° 189080092
14	* 4411040200	PARA: > N° SERIE 189080092 / > SERIAL N° 189080092
41	* 67338R0200	PARA: 67344
41	* 67339R0200	PARA: 67345
41	* 69349R0200	PARA: 69354
42	* 67338R0201	PARA: 67344
42	* 67339R0201	PARA: 67345
42	* 69349R0201	PARA: 69354
43	* 67338R0202	PARA: 67344
43	* 67339R0202	PARA: 67345
43	* 69349R0202	PARA: 69354
44	* 67338R0203	PARA: 67344
44	* 67339R0203	PARA: 67345
44	* 69349R0203	PARA: 69354